COMPONENTI PER L'INSTALLAZIONE ELETTRICA

ELECTRICAL INSTALLATION COMPONENTS

CAPICORDA A COMPRESSIONE
CRIMPING LUGS AND THROUGGHT CONNECTORS

CAPICORDA A COMPRESSIONE / COPPER TUBE CRIMPING LUGS

ricavato da tubo di rame elettrolitico, ricotto superficialmente mediante stagnatura elettrolitica.

obtained from electrolytic copper tube and annealed on the surface with electrolytic tinning.

articolo article	conduttore Ø mm wire mm Ø	condut. sez. mm² wire mm² sec.	Ø foro vite mm screw hole mm Ø	dimensioni mm dimension mm	peso kg weight kg	qty pack
750/3	3	4	4	7 x 20	0,002	200
751/4	4	6	5	8 x 25	0,003	200
750/5	5	10	5	10 x 28	0,004	200
751/5	5	10	6	10x 25	0,004	200
752/5	5	10	8	14 x 28	0,004	200
750/7	7	16	6	12 x 36	0,008	100
751/7	7	16	8	12 x 36	0,008	100
752/7	7	16	10	14 x 36	0,008	100
750/8	8	25	6	15 x 40	0,009	100
751/8	8	25	8	15 x 40	0,009	100
752/8	8	25	10	15 x 40	0,009	100
750/9	9	35	6	16 x 43	0,011	100
751/9	9	35	8	16 x 43	0,011	100
752/9	9	35	10	16 x 43	0,011	100
750/11	11	50	8	20 x 52	0,025	100
751/11	11	50	10	20 x 52	0,025	100
752/11	11	50	12	20 x 52	0,025	100
750/13	13	70	10	24 x 58	0,032	100
751/13	13	70	12	24 x 58	0,032	100
752/13	13	70	14	24 x 58	0,032	100
750/15	15	95	10	28 x 70	0,044	50
751/15	15	95	12	28 x 70	0,044	50
752/15	15	95	14	28 x 70	0,044	50
750/17	17	120	10	31 x 75	0,070	50
751/17	17	120	12	31 x 75	0,070	50
752/17	17	120	14	31 x 75	0,070	50
750/19	19	150	12	34 x 80	0,065	20
751/19	19	150	14	34 x 80	0,065	20
752/19	19	150	16	34 x 80	0,065	20
750/21	21	185	12	38 x 90	0,104	10
751/21	21	185	16	38 x 90	0,104	10
752/21	21	185	20	38 x 90	0,104	10
750/24	24	240	16	44 x 100	0,175	10
751/24	24	240	20	44 x 100	0,175	10

PINZA / MECHANICAL CRIMPING TOOL

per capicorda e giunti a compressione serie 750/.. - 751/.. - 752/.. e 850/..

for wire terminals article 750/.. - 751/.. - 752/..; for squeeze joints article 850/..

articolo article	descrizione description	peso kg weight kg	qty pack
880	da 10 a 95 mm² / from 10 up to 95 mm²	3,340	1

GIUNTO A COMPRESSIONE / THROUGHT CONNECTORS

ricavato da tubo di rame elettrolitico e ricotto superficialmente mediante stagnatura elettrolitica.

obtained from electrolytic copper tube and annealed on the surface with electrolytic tinning.

articolo article	conduttore Ø mm conductor mm Ø	conduttore sez. mm² conductor mm² sec.	lunghezza mm lenght mm	peso kg weight kg	qty pack
850/3	3	4	18	0,002	200
850/4	4	6	19	0,003	200
850/5	5	10	22	0,004	200
850/7	7	16	30	0,008	200
850/8	8	25	33	0,009	100
850/9	9	35	35	0,013	100
850/11	11	50	40	0,021	100
850/13	13	70	41	0,026	50
850/15	15	95	44	0,030	50
850/17	17	120	45	0,048	20
850/19	19	150	55	0,065	20
850/21	21	185	57	0,098	10
850/24	24	240	60	0,139	10

CAPICORDA A COMPRESSIONE / CRIMPING LUGS

ricavato da nastro di rame elettrolitico e ricotto superficialmente mediante stagnatura elettrolitica, per le connessioni con i dispersori, interasse fori 40 mm.; Matricola ENEL 27 77 03

obtained from electrolytic copper tape and annealed on the surface with electrolytic tinning, for connections with earthing rods; holes distance 40 mm.

articolo article	fori Ø mm holes mm Ø	conduttore sez. mm² conductor mm² sec.	dimensioni mm dimension mm	peso kg weight kg	qty pack
870	13	35	70 x 100	0,104	25

CAPICORDA A COMPRESSIONE / CRIMPING LUGS

ricavato da nastro di rame elettrolitico e ricotto superficialmente mediante stagnatura elettrolitica, per le connessioni con i dispersori; Matricola ENEL 23 98 01

obtained from electrolytic copper tape and annealed on the surface with electrolytic tinning, for connections with earthing rods; holes distance 40 mm.

articolo article	fori Ø mm holes mm Ø	conduttore sez. mm² conductor mm² sec.	dimensioni mm dimension mm	peso kg weight kg	qty pack
872	17	35	30 x 80	0,056	50

CAPICORDA A VITE E MORSETTI A PETTINE
FIXING LUGS AND CABLE CLAMPS

CAPICORDA A 2 VITI / MECHANICAL FIXING LUGS

in ottone CC754S EN 1982 nichelato con morsetto a 2 bulloni in acciaio zincato.

nickel plated brass with 2 bolts.

articolo article	conduttore Ø mm conductor mm Ø	conduttore sez. mm² conductor mm² sec.	Ø foro per vite mm hole mm Ø	peso kg weight kg	qty pack
720/5	5	16	8	0,021	100
720/7	7	25	8	0,032	100
720/9	9	35	8	0,044	100

CAPICORDA A 4 VITI / MECHANICAL FIXING LUGS

in ottone CC754S EN 1982 nichelato con morsetto a 4 bulloni in acciaio zincato.

nickel plated brass with 4 bolts.

articolo article	conduttore Ø mm conductor mm Ø	conduttore sez. mm² conductor mm² sec.	Ø foro per vite mm hole mm Ø	peso kg weight kg	qty pack
720/10	10	50	10	0,077	50
720/12	12	70	12	0,112	50
720/13	13	95	14	0,142	50
720/15	15	120	16	0,150	25
720/17	17	150	16	0,176	25

MORSETTO A PETTINE / CABLE CLAMP

in ottone CC754S EN 1982; completo di n° 1 bullone in acciaio zincato.

brass, with 1 galvanized steel bolt.

articolo article	conduttore Ø mm conductor mm Ø	conduttore sez. mm² conductor mm² sec.	peso kg weight kg	qty pack
7600/3-5	3 - 5	6 - 16	0,033	100
7600/6-8	6 - 8	25 - 50	0,080	100

CAPICORDA A VITE E MORSETTI A PETTINE
FIXING LUGS AND COMB CLAMPS

MORSETTO A PETTINE / CABLE CLAMP

in ottone CC754S EN 1982; completo di n° 2 bulloni in acciaio zincato.

brass, with 2 galvanized steel bolts.

articolo article	conduttore Ø mm conductor mm Ø	conduttore sez. mm² conductor mm² sec.	peso kg weight kg	qty pack
7700/3-5	3 - 5	6 - 16	0,054	100
7700/6-8	6 - 8	25 - 50	0,106	100
77009-11	9 - 11	50 - 70	0,166	50
77001214	12 - 14	75 - 95	0,300	35
77001618	14 - 16	95 - 150	0,470	25
77001822	18 - 22	150 - 300	0,768	10

MORSETTO DI DERIVAZIONE A "C" / "C" SLEEVE CONNECTORS

CE

in rame elettrolitico e ricotto.

electrolitically annealed copper; squeeze.

articolo article	passante mm² trougth mm²	derivato mm² shunted mm²	dimensioni mm dimensions mm	matricola ENEL	peso kg weight kg	qty pack
820/01	6	6	10 x 8	/	0,002	100
820/02	10	10	12 x 13	/	0,005	100
820/03	16	16	20 x 18	26 24 04	0,020	100
* 820/04	25	10	20 x 18	/	0,022	100
820/05	25	25	21 x 18	26 24 07	0,024	100
820/06	35	16	24 x 22	26 24 08	0,034	50
820/07	35	35	26,5 x 22	26 24 09	0,044	50
820/09	50	50	33 x 26	/	0,098	50
820/10	70	35	34 x 28	24 24 15	0,116	25
820/11	70	50	34 x 28	26 24 16	0,116	25
820/12	95	35	40,6 x 29	/	0,158	25
820/13	95	70	41 x 29	26 24 12	0,160	20
820/14	95	95	41 x 29	/	0,160	20
820/15	120	95	45 x 30	/	0,168	20
820/16	120	120	45 x 30	26 24 13 e 14	0,168	20

*** prodotto di fine serie**
*** end mass prodution item**

CONNESSIONE FLESSIBILE / FLEXIBLE BRAIDS

costruita con trecce di rame ETP rosso (filo singolo Ø 0,2 mm), avente estremità intestate e forate di rame stagnato.

made with ETP copper palits (single wire Ø 0,2 mm), with drilled ends.

articolo article	materiale material	sezione mm² section mm²	lunghezza totale total length mm	fori Ø mm hole mm Ø	peso kg weight kg	qty pack
5600/16-15	rame rosso / copper	16	150	9	0,024	25
5600/16-20	rame rosso / copper	16	200	9	0,029	25
5600/16-25	rame rosso / copper	16	250	9	0,037	25
5600/25-15	rame rosso / copper	25	150	9	0,040	25
5600/25-20	rame rosso / copper	25	200	9	0,051	25
5600/25-25	rame rosso / copper	25	250	9	0,063	25
5600/35-20	rame rosso / copper	35	200	13	0,082	25
5600/35-25	rame rosso / copper	35	250	13	0,100	25
5600/50-25	rame rosso / copper	50	250	13	0,140	25
5601/16-20	rame stangato / tinned copper	16	200	9	0,032	25
5601/16-25	rame stagnato / tinned copper	16	250	9	0,040	25
5601/25-20	rame stagnato / tinned copper	25	200	9	0,048	25
5601/25-25	rame stagnato / tinned copper	25	250	9	0,059	25
5601/35-25	rame stagnato / tinned copper	35	250	13	0,100	25
5601/50-25	rame stagnato / tinned copper	50	250	13	0,140	25

CONNESSIONE FLESSIBILE / FLEXIBLE BRAIDS

costruita con trecce di rame ETP rosso (filo singolo Ø 0,2 mm), in rotoli.

made with ETP copper palits (single wire Ø 0,2 mm), in coils.

articolo article	materiale material	cond. sez. mm² conductor sez. mm²	larghezza mm width mm	peso kg/m weight kg/mt	qty kg
5600/16	rame rosso / copper	16	15	0,143	14
5600/25	rame rosso / copper	25	20	0,224	22
5600/35	rame rosso / copper	35	22	0,313	16
5600/50	rame rosso / copper	50	27	0,447	22
5600/70	rame rosso / copper	70	30	0,623	31
5601/16	rame stagnato / tinned copper	16	15	0,143	14
5601/25	rame stagnato / tinned copper	25	20	0,224	22
5601/35	rame stagnato / tinned copper	35	22	0,313	16
5601/50	rame stagnato / tinned copper	50	27	0,447	22
5601/70	rame stagnato / tinned copper	70	30	0,623	31

PROFILATO A FREDDO IN ACCIAIO ZINCATO / GALVANIZED STEEL RAIL DOTTED

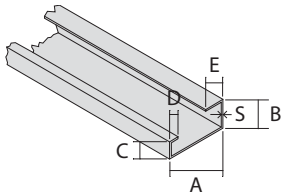

puntinato, secondo DIN 46277 e EN 50.035, barre da mt. 2.
according to DIN 46277 and EN 50.035, length = 2 mtrs

articolo article	A mm	B mm	C mm	D mm	E mm	S mm	peso kg weight kg	qty pack
Z001	32	15	9	5	10,5	1,5	1,460	10

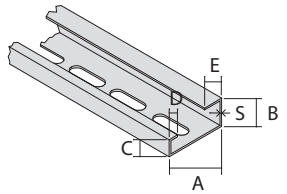

con asole 6 x 18 mm, secondo DIN 46277 e EN 50.035, barre da mt. 2.
with holes 6 x 18 mm, according to DIN 46277 and EN 50.035, length = 2 mtrs

articolo article	A mm	B mm	C mm	D mm	E mm	S mm	peso kg weight kg	qty pack
Z001F	32	15	9	5	10,5	1,5	1,380	10

puntinato, secondo DIN 46277 e EN 50.022, barre da mt. 2.
according to DIN 46277 and EN 50.022, length = 2 mtrs

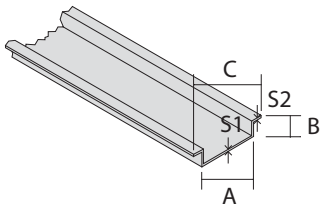

articolo article	A mm	B mm	C mm	S1 mm	S2 mm	peso kg weight kg	qty pack
Z002	27	7,5	35	1	1	0,600	20
Z003	27	15	35	1,5	1	1,230	10
Z004	24	15	35	2,3	1	1,900	10
Z005	10,5	5	15	1	1	0,280	10

con asole, secondo DIN 46277 e EN 50.022, barre da mt. 2.
with holes, according to DIN 46277 and EN 50.022, length = 2 mtrs

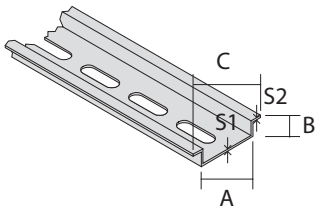

articolo article	A mm	B mm	C mm	S1 mm	S2 mm	asole mm slots mm	peso kg weight kg	qty pack
Z002F	27	7,5	35	1	1	6 x 18	0,600	20
Z003F	27	15	35	1,5	1	6 x 18	1,230	10
Z005F	10,5	5	15	1	1	4 x 12	0,280	10

barre da mt 2, per la realizzazione di quadri a telaio insieme ai dadi articolo Z030.
length = 2 mtrs, For the realization of frame frames together with the nuts article Z030

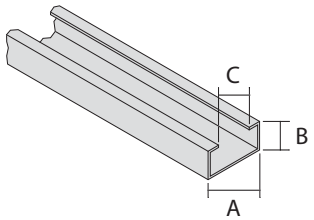

articolo article	A mm	B mm	C mm	dado articolo nuts articole	peso kg weight kg	qty pack
Z010-1	20	11	8	Z030-14 o Z030-16	0,752	10
Z010-2	25	15	12	Z030-24 o Z030-26	1,400	10
Z010-3	30	15	10	Z030-34 o Z030-36	1,680	10

SUPPORTO PER PROFILATI / GALVANIZED SUPPORT

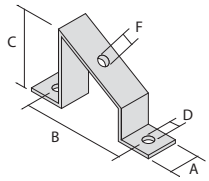

inclinato in acciaio zincato.
for rails

articolo article	A mm	B mm	C mm	D mm	F	peso kg weight kg	qty pack
Z020	18	60	48	7	M6	0,040	50

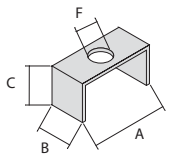

Dado in acciaio zincato da utilizzare insieme ai profili Z010.
Galvanized steel nut to be used together with Z010 rails.

articolo article	A mm	B mm	C mm	F mm	profilo articolo article rails	peso kg weight kg	qty pack
Z030-14	17	15	5	M4	Z010-1	0,005	100
Z030-16	17	15	5	M6	Z010-1	0,005	100
Z030-24	22	15	11	M4	Z010-2	0,008	100
Z030-26	22	15	11	M6	Z010-2	0,008	100
Z030-34	26	15	11	M4	Z010-3	0,009	100
Z030-36	26	15	11	M6	Z010-3	0,009	100

PIATTINE PER USI VARI
PLATES FOR VARIUS USES

PIATTINA DI ZINCO FORATA / PERFORED ZINC PLATE

per collegamenti a terra linee aeree MT, in rotoli da mt 20, Matricola ENEL 23 98 05.

for grounding connection of overhead wires MT, 20 meters rolls.

articolo article	sezione mm section mm	fori holes	peso kg/m weight kg/m	qty kg
5240	46 x 2,5	Ø 17 mm e asola 33x23 mm alternati / Ø 17 mm slot 33x23 mm alternate	0,570	12

PIATTINA DI RAME / COPPER PLATE

elettrolitico ETP 99,9 spigoli arrotondati a tutto raggio, in barre da mt 4.

ETP 99,9, with rounded edges, 4 mt bars.

articolo article	sezione mm section mm	sezione mm² section mm²	peso kg/m weight kg/m	qty kg
530320X3	20 x 3	58,10	0,517	2
530325X3	25 x 3	73,10	0,650	2
530330X3	30 x 3	88,10	0,784	3
530340X3	40 x 3	118,10	1,051	4
530425X4	25 x 4	96,60	0,859	3
530430X4	30 x 4	116,60	1,037	4
530440X4	40 x 4	156,60	1,393	5
530450x4	50 x 4	196,60	1,749	7
530520X5	20 x 5	94,60	0,842	3
530525X5	25 x 5	119,60	1,065	4
530530X5	30 x 5	144,60	1,287	4
530540X5	40 x 5	194,60	1,732	7
530550X5	50 x 5	244,60	2,177	8
530560X5	60 x 5	294,60	2,622	10
530580X5	80 x 5	394,60	3,512	14
530640X6	40 x 6	232,30	2,067	8
530650X6	50 x 6	292,30	2,601	10
530660X6	60 x 6	352,30	3,135	12
530680X6	80 x 6	472,30	4,203	16
530840X8	40 x 8	306,20	2,725	10
530850X8	50 x 8	386,20	3,438	13
530860X8	60 x 8	466,20	4,149	16
530880X8	80 x 8	626,20	5,573	22
530810X8	100 x 8	786,20	6,998	28
53104010	40 x 10	378,50	3,369	13
53106010	60 x 10	578,50	5,149	20
53108010	80 x 10	778,50	6,929	27
53101010	100 x 10	978,50	8,709	34

SISTEMI DI SERRAGGIO CON NASTRI E GRAFFE
CLAMPING SYSTEMS WITH RIBBON AND BELT FASTENER

NASTRO / RIBBON

in acciaio inox AISI 301.

in stainless steel AISI 301.

articolo article	L = larghez. in" L = width in "	L = larghez. in mm L = width in mm	S = spessore mm S = thickness mm	peso kg weight kg	qty m	qty pack
NB-1/2	1/2	12,7	0,75	2,800	30	1
NB-5/8	5/8	15,8	0,75	3,100	30	1

in acciaio inox AISI 301; Matricola ENEL 84 76 13.

in stainless steel AISI 301.

articolo article	L = larghez. in" L = width in "	L = larghez. in mm L = width in mm	S = spessore mm S = thickness mm	peso kg weight kg	qty m	qty pack
NB-3/4	3/4	19	0,75	3,400	30	1

in acciaio inox AISI 301; Matricola ENEL 84 76 03.

in stainless steel AISI 301.

articolo article	L = larghez. in" L = width in "	L = larghez. in mm L = width in mm	S = spessore mm S = thickness mm	peso kg weight kg	qty m	qty pack
NB-3/8	3/8	9,5	0,65	1,534	30	1

GRAFFE / BELT FASTENER

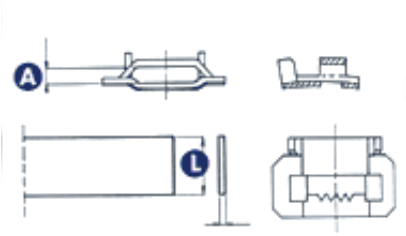

in acciaio inox AISI 304 (V2A).

stainless steel AISI 304 (V2A).

articolo article	L = larghezza in" L = width in "	spessore mm thickness mm	per nastro articolo for ribbon article	peso kg weight kg	qty pack
GNB-1/2	1/2	1,4	NB-1/2	0,010	100
GNB-5/8	5/8	1,4	NB-5/8	0,013	100

in acciaio inox AISI 304 (V2A); Matricola ENEL 84 76 51.

stainless steel AISI 304 (V2A).

articolo article	L = larghezza in" L = width in "	spessore mm thickness mm	per nastro articolo for ribbon article	peso kg weight kg	qty pack
GNB-3/4	3/4	1,7	NB-3/4	0,016	100

in acciaio inox AISI 304 (V2A); Matricola ENEL 84 76 50.

stainless steel AISI 304 (V2A).

articolo article	L = larghezza in" L = width in "	spessore mm thickness mm	per nastro articolo for ribbon article	peso kg weight kg	qty pack
GNB-3/8	3/8	1,2	NB-3/8	0,004	100

UTENSILE DI SERRAGGIO / CLAMPING TOOL

adatto per l'installazione completa, cioé il fissaggio con trazione e il taglio della parte eccedente del nastro.

suitable for entire installation, that is clamping with traction and excess ribbon cut.

articolo article	per nastro articolo for ribbon article	per graffe articolo for belt fastener article	peso kg weight kg	qty pack
881	NB-1/2, NB-3/4, NB-3/8, NB-5/8	GNB-1/2, GNB-3/4, GNB-3/8, GNB-5/8	2,150	1

FUNI SPIROIDALI ED ACCESSORI PER TESATE
SPIRAL SHAPED ROPES AND ACCESSORIES

FUNE SPIROIDALE IN ACCIAIO/ STEEL SPIRAL ROPE

in acciaio zincato a caldo ; adatta alla tesata dei cavi; in rotoli.

galvanized steel; for wire stretching, supplied in coils

articolo article	Ø mm	sezione mm² section mm²	n° fili x Ø mm n° wires Ø mm	carico di rottura kg breacking load kg	peso kg/m weight kg/m	qty kg
5107	4	9,29	7 x 1,3	1.000	0,076	38
5107/100	4	9,29	7 x 1,3	1.000	0,076	7
5108	6	21,5	19 x 1,2	3.000	0,170	42
5108/100	6	21,5	19 x 1,2	3.000	0,170	17
5109	8	38,2	19 x 1,6	5.000	0,317	79
5109/100	8	38,2	19 x 1,6	5.000	0,317	31

FUNE SPIROIDALE IN ACCIAIO / STEEL SPIRAL ROPE

utilizzabile quale organo di captazione e discesa e come dispersore di terra orizzontale secondo CEI 11-1, CEI 64-8 e CEI EN 62305; zincata a caldo secondo CEI 7-6.

usable as a pick up and descent device and as a horizontal ground rod according to CEI EN 61936-1, CEI EN 50522, CEI 64-8 and CEI EN 62561-2. Hot dip galvanized according to CEI 7-6 rule.

articolo article	Ø mm	sezione mm² section mm²	n° fili x Ø mm n° wires Ø mm	carico di rottura kg breacking load kg	peso kg/m weight kg/m	qty kg
5105	9,5	54	19 x 1,2	7.000	0,447	44
5106	11	72	19 x 2,2	10.000	0,600	60

REDANCE OVALE / TRIMBLE

in acciaio zincato.

galvanized steel.

articolo article	per fune Ø mm for rope mm Ø	Ø interno utile mm internal Ø mm usable	peso kg weight kg	qty pack
5204	4	13	0,005	100
5206	6	19	0,008	100
5208	8	21	0,013	100
5210	10	25	0,024	50
5212	12	35	0,032	50

MORSETTO A CAVALLOTTO / CABLE CLAMP



zincato.

galvanized.

articolo article	per fune Ø mm for rope mm Ø	per fune Ø" for rope Ø "	T mm	N mm	peso kg weight kg	qty pack
5204/M	4	3/16	110	15	0,012	100
5206/M	6	1/4	120	16	0,022	100
5208/M	8	5/16	210	18	0,024	50
5210/M	10	3/8	240	22	0,072	50
5212/M	12	1/2	300	26	0,120	50

MORSETTO A CAVALLOTTO / CABLE CLAMP

zincato.

galvanized.

articolo article	per fune Ø mm for rope Ø mm	per fune Ø" for rope Ø "	Matricola	peso kg weight kg	qty pack
5205/E	da 4 a 6	da 3/16 a 1/4	ENEL 2632A	0,022	100
5209/T	da 8 a 10	da 5/16 a 3/8	Telcom 02076-8	0,055	200

TENDITORE / SCREW COUPLING

zincato.

galvanized.

articolo article	tipo type	per fune Ø mm for rope mm Ø	per fune Ø" for rope Ø "	peso kg weight kg	qty pack
5204/TO	2 occhi / 2 circles	4	3/16	0,005	100
5206/TO	2 occhi / 2 circles	6	1/4	0,008	50
5208/TO	2 occhi / 2 circles	8	5/16	0,013	30
5210/TO	2 occhi / 2 circles	10	3/8	0,024	20
5212/TO	2 occhi / 2 circles	12	1/2	0,032	10
5204/TOG	occhio-gancio/ 1 circles and 1 hook	4	3/16	0,005	100
5206/TOG	occhio-gancio/ 1 circles and 1 hook	6	1/4	0,008	50
5208/TOG	occhio-gancio/ 1 circles and 1 hook	8	5/16	0,013	30
5210/TOG	occhio-gancio/ 1 circles and 1 hook	10	3/8	0,024	20
5212/TOG	occhio-gancio/ 1 circles and 1 hook	12	1/2	0,032	10

ACCESSORI PER TESATE
ACCESSORIES FOR STRETCHING

GANCIO A RICCIO / BRIDLE HOOK

in acciaio zincato a caldo; completo di tassello in nylon, Matricola TELECOM 15781.8.

hot galvanized steel; with screw anchor in nylon.



articolo article	foro punta Ø mm point hole Ø mm	tondino Ø mm iron rod Ø mm	L = lungh. gancio mm L = hook length mm	peso kg weight kg	qty pack
5250	14	10	65	0,166	50

OCCHIOLO OVALE FORGIATO PER AMARRO / FORGED OVAL RING

in acciaio zincato a caldo; completo di tassello in acciaio, Matricola ENEL 27 81 70.

hot galvanized steel; with screw anchor in steel.



articolo article	foro punta Ø mm poit hole Ø mm	A mm	B mm	Hs mm	peso kg weight kg	qty pack
5251	18	33	70	110	0,504	10

OCCHIOLO OVALE FORGIATO PER AMARRO / FORGED OVAL RING

in acciaio zincato a caldo; completo di tassello in nylon, Matricola ENEL 27 81 71.

hot galvanized steel; with screw anchor in nylon.



articolo article	foro punta Ø mm poit hole Ø mm	A mm	B mm	Hs mm	peso kg weight kg	qty pack
5252	18	33	70	130	0,590	10

OCCHIOLO FORGIATO PER AMARRO / FORGED RING

in acciaio zincato a caldo; completo di tassello in acciaio, Matricola ENEL 27 85 50.

hot galvanized steel; with screw anchor in steel.

articolo article	foro punta Ø mm point hole Ø mm	Ø interno mm Ø internal mm	peso kg weight kg	qty pack
5253	20	33	0,357	10

OCCHIOLO FORGIATO PER AMARRO / FORGED RING

in acciaio zincato a caldo; completo di tassello in acciaio, Matricola Telecom 18634.6.

hot galvanized steel; with screw anchor in steel.



articolo article	foro punta Ø mm poit hole Ø mm	Ø interno mm Ø internal mm	A mm	B mm	peso kg weight kg	qty pack
5253/1	20	25	70	155	0,627	10

GANCIO A RICCIO / BRIDLE HOOK

in acciaio zincato; completo di tassello in acciaio.

galvanized steel; with screw anchor in steel.



articolo article	foro punta Ø mm point hole Ø mm	tondino Ø mm iron rod Ø mm	L = lungh. gancio mm L = hook length mm	lungh. totale total lenght	peso kg weight kg	qty pack
5254	16	9	45	132	0,143	25
5255	16	9	75	162	0,155	25
5255/125	16	9	125	212	0,188	25

FASCETTE REGGICAVO DI ZINCO / ZINC CABLE TIES

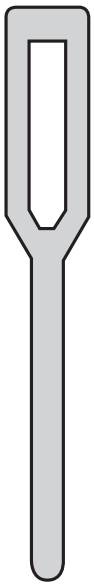

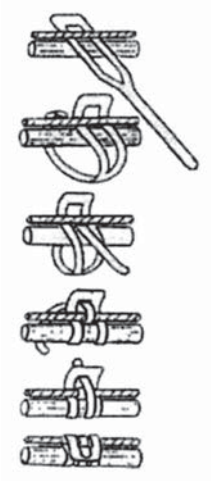

articolo article	lunghezza mm length mm	Matricola ENEL	Matricola Telecom	cavo Ø mm Ø wire mm	peso kg weight kg	qty pack
5229	80	/	/	4/6	0,001	5.000
5230	115	/	11358.9	8/10	0,003	5.000
5231	145	/	02077.6	10/12	0,005	2.000
5232	180	/	05339.7	16/18	0,006	2.000
5233	220	27 83 30	02078.4	20/24	0,011	1.000
5234	270	27 83 33	05341.3	28/32	0,016	1.000
5235	330	/	11360.5	36/40	0,022	500
* 5235/1	350	27 83 37	/	40/42	0,023	500
* 5235/2	390	27 83 38	/	42/44	0,025	500
5236	400	/	11362.1	44/48	0,027	500

FASCETTE REGGICAVO DI ZINCO / ZINC CABLE TIES

articolo article	lunghezza mm length mm	Matricola ENEL	peso kg weight kg	qty pack
5228	95	27 83 22	0,001	5.000

FASCETTE REGGICAVO A MURO DI ZINCO / ZINC CABLE TIES FOR WALL

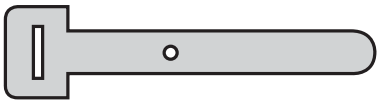

articolo article	lunghezza mm length mm	Matricola TELECOM	peso kg weight kg	qty pack
5130	75	11365.4	0,001	6.000
5131	95	11366.2	0,001	4.000
5132	125	11367.0	0,001	2.000
5133	160	11368.8	0,001	1.000

FASCETTE REGGICAVO DI ZINCO / ZINC CABLE TIES



articolo article	lunghezza mm length mm	Matricola TELECOM	peso kg weight kg	qty pack
5130/A	72,5	02058.6	0,001	5.000
5131/A	94,5	02059.4	0,001	5.000

FASCETTE REGGICAVO DI ZINCO
ZINC CABLE TIES

FASCETTE REGGICAVO DI ZINCO / ZINC CABLE TIES

con chiusura di sicurezza

with safety closing

articolo article	lunghezza mm length mm	peso kg weight kg	qty pack
* 5229/S	125	0,002	5.000
* 5230/S	157	0,003	5.000
* 5231/S	192	0,005	2.000
* 5232/S	230	0,006	2.000
* 5233/S	280	0,011	1.000
* 5234/S	320	0,016	1.000
* 5235/S	350	0,022	500
* 5236/S	400	0,027	500

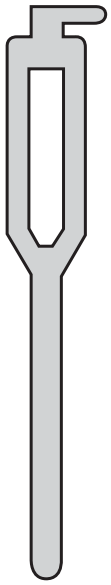

*** Materiale a Richiesta**
*** By request item**

FASCETTE REGGICAVO DI ZINCO / ZINC CABLE TIES

con fibbia

with buckle

articolo article	lunghezza mm length mm	Matricola ENEL	peso kg weight kg	qty pack
* 5230/F	110	27 83 43	0,001	5.000
* 5231/F	135	27 83 47	0,004	2.000
* 5232/F	155	27 83 49	0,006	2.000
* 5233/F	180	27 83 51	0,010	1.000
* 5234/F	220	27 83 53	0,012	1.000
* 5235/F	270	27 83 55	0,016	500

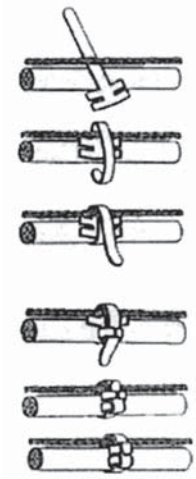

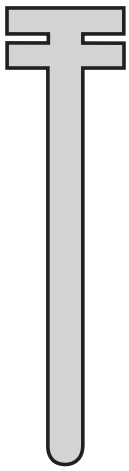

*** Materiale a Richiesta**
*** By request item**

CANALETTE PROTEGGI CAVI IN VETRORESINA
FIBERGLASS RACEWAY FOR CABLE SHIELD

TRAFILATO IN VETRORESINA / RESIN-GLASS DRAWING

a sezione "OMEGA" per la protezione da contatti diretti dei conduttori di discesa di impianti parafulmine o in generale per la protezione meccanica dei cavi esterni; barre da mt 3, con asole per il fissaggio su pali disposte ogni 500 mm.

3,5 mm. tickness "OMEGA" section, for sheltering from electrical wires, as well as from descent conductors of lightning systems, 3 mtrs. long bars; slot every 500 mm. for fastening one poles.

articolo article	Ø interno utile mm Ø internal width mm	largh. x profondità est. mm external width x depth mm	matricola ENEL	peso kg weight kg	qty pack
VRT1300	42	52 x 56	27 60 74	2,650	5
VRT1400	65	76 x 80	/	4,050	5
VRT1500	88	100 x 100	27 60 75	4,720	5

STAFFA / "U" BRACKET

in acciaio zincato a caldo per l'ancoraggio a parete delle canalette "OMEGA".

hot galvanized steel; for "OMEGA" raceway fixing on the wall.

articolo article	per articolo designed for article	fori Ø mm holes Ø mm	peso kg weight kg	qty pack
VRT1301	VRT1300	8	0,067	25
VRT1401	VRT1400	8	0,100	10
VRT1501	VRT1500	8	0,160	10

PALINA DI RESINA PER CONTENITORI / RESIN POLE FOR OUT DOOR CASE

costruita in resina estrusa di colore grigio RAL 7001, grado di protezione IK10 secondo CEI EN 50102. In sommità è predisposta per l'installazione di un contenitore per gruppi di misura sia integrati monofase, trifase che elettronici; corredata di n° 2 dadi speciali in acciaio inox e di una chiusura superiore in vetroresina per un idoneo montaggio del contenitore sopracitato; Matricola ENEL 28 40 81.

made in extruded resin, grey colour RAL 7001, protection level IK10 according to CEI EN 50102. the top is arranged for the installation of a case for single-phase, three-phase electronic groups measurement; equipped with two special nuts in stainless steel and a fibreglass closing the top for a fit assembly of the case.

articolo article	lunghezza mm length mm	palina Ø mm pole Ø mm	asola entrata cavi h. mm cable entry bottonhole h. mm	peso kg weight kg	qty pack
VRE3140	1.420	120	165	4,00	1

CASSETTE PER DERIVAZIONI
SHUNT BOX

CASSETTA / BOX

in lega di alluminio (UNI 5079) con coperchio d'ispezione in alluminio e guarnizione a tenuta in gomma mouse. Vite interna per messa a terra, senza uscite, da forare. Grado di protezione IP65, temperatura d'impiego - 20 / + 100 °C.

in aluminium alloy (UNI 5079) with inspection cover in aluminium and gum gasket. Internal screw for grounding, without passages out, to be perforated. Protection level IP65, employment temperature - 20 / + 100° C.

articolo article	dimesioni mm measurements mm	peso kg weight kg	qty pack
A30-1	40 x 40 x32,5	0,070	1
A30-2	50 x 50 x 36,5	0,090	1
A30-3	60 x 60 x 44	0,170	1
A30-4	70 x 70 x 51	0,211	1
A30-5	85 x 85 x 79,5	0,396	1
A30-6	100 x 100 x 94,5	0,558	1

CASSETTA / BOX

in lega di alluminio (UNI 5079) con coperchio d'ispezione in alluminio e guarnizione a tenuta in gomma mouse. Vite interna per messa a terra, senza uscite, da forare. Grado di protezione IP65, temperatura d'impiego - 20 / + 100 °C.

in aluminium alloy (UNI 5079) with inspection cover in aluminium and gum gasket. Internal screw for grounding, without passages out, to be perforated. Protection level IP65, employment temperature - 20 / + 100° C.

articolo article	dimensioni interne mm measurements internal mm	dimensioni esterne mm measurements external mm	peso kg weight kg	qty pack
A38-0	89,5 x 89,5 x 65	102 x 102 x 71	0,520	1
A38-1	127 x 102 x 64	135 x 110 x 71	0,718	1
A38-2	153 x 128 x 74	160 x 135 x 81	0,980	1
A38-3	177 x 152 x 89	185 x 160 x 96	1,342	1
A38-4	238 x 203 x 94	245 x 210 x 102	2,000	1

COLLARE / PIPE COLLAR

in acciaio zincato, ad innesto rapido con coperchio a scatto e base con asola.

galvanized steel, snap lock and hole for fastening at the base.

articolo article	serraggio Ø mm fastening Ø mm	asola mm slot mm	peso kg weight kg	qty pack
5800/16	16	6,5 x 10	0,019	100
5800/20	20	6,5 x 10	0,023	75
5800/25	25	6,5 x 10	0,026	50
5800/32	32	6,5 x 10	0,032	50
5800/40	40	7 x 14	0,047	40
5800/50	50	7 x 14	0,054	30

COLLARE / PIPE COLLAR

in acciaio zincato, con chiusura rapida e base con asola.

galvanized steel, with slot for fastening; snap lock.

articolo article	serraggio Ø mm fastening Ø mm	asola mm slot mm	peso kg weight kg	qty pack
5605/16	14 - 18	6,5 x 10	0,026	100
5605/22	19 - 23	6,5 x 10	0,028	75
5605/28	24 - 28	6,5 x 10	0,035	50
5605/38	30 - 38	6,5 x 10	0,042	40
5605/50	39 - 52	7 x 14	0,050	30
5605/60	53 - 61	7 x 14	0,058	20

COLLARE / PIPE COLLAR

spessore 2,5 mm, in acciaio zincato a caldo e con foro filettato M6.

hot galvanized steel, 2,5 mm. thicknesswith; M6 threaded hole.

articolo article	per tubi " for pipes "	per tubi Ø mm for pipes mm Ø	peso kg weight kg	qty pack
5604-3/8	3/8	14 - 16	0,058	100
5604-1/2	1/2	19 - 23	0,058	100
5604-3/4	3/4	24 - 30	0,062	100
5604-1	1	30 - 38	0,071	50
5604-11/4	1-1/4	38 - 42	0,091	50
5604-11/2	1-1/2	48 - 52	0,091	50
5604-2	2	60	0,107	10

ACCESSORI PER FISSAGGIO TUBI
ACCESSORIES FOR PIPE FASTENING

COLLARE / PIPE COLLAR

spessore 2,5 mm, in acciaio zincato, con foro filettato M8, completo di vite di giunzione M8 x 90 mm, controdado M8 e tasssello in nylon Ø 10 x 60 mm.

thickness 2,5 millimetres, in galvanized steel, with threaded hole M8, join screw M8 x 90 millimetres, second nut M8 and screw anchor in nylon Ø 10 x 60 mm.

articolo article	per tubi " for pipes "	per tubi Ø mm for pipes mm Ø	peso kg weight kg	qty pack
5606-3/8	3/8	14 - 16	0,058	100
5606-1/2	1/2	19 - 23	0,058	100
5606-3/4	3/4	24 - 30	0,062	100
5606-1	1	30 - 38	0,071	50
5606-11/4	1-1/4	38 - 42	0,091	50
5606-11/2	1-1/2	48 - 52	0,091	50
5606-2	2	60	0,107	10

COLLARE NERVATO / PIPE COLLAR

in acciaio zincato, fissaggio con foro filettato M6.

galvanized steel; with M6 threaded hole

articolo article	per tubi Ø mm for pipes mm Ø	peso kg weight kg	qty pack
5702/10	10	0,010	100
5702/12	12	0,011	100
5702/13	13	0,012	100
5702/14	14	0,012	100
5702/16	16	0,013	100
5702/19	19	0,014	100
5702/20	20	0,015	100
5702/22	22	0,015	100
5702/24	24 - 25	0,016	100
5702/26	26	0,017	100
5702/28	28	0,018	100
5702/32	32	0,020	100
5702/38	38	0,025	100
5702/50	50	0,029	50

PRIGIONIERO A DOPPIA VITE / COUPLING SCREW

in acciaio zincato, doppio filetto, adatto per il fissaggio mediante tasselli su collari o supporti con base filettata M6 e/o M8.

electrolytically galvanized steel, double thread, suitable for fixing by means plugs on -collars or supports with M6 or M8 threaded base.

articolo article	filetto mm thread mm	lunghezza totale mm total length mm	per tassello art. plug article	peso kg weight kg	qty pack
5704	M6x6	40	5708	0,006	100
5705	M6x6	50	5708	0,007	100
5706	M8x6	50	5709	0,010	50
5707	M8x6	80	5709	0,017	50

TASSELLO / PLUG

in nylon con bordo.

nylon with rim.

articolo article	Ø mm	per prigioniero articolo coupling screw article	lunghezza mm length mm	peso kg weight kg	qty pack
5708	8	5704 - 5705	40	0,002	100
5709	10	5706 - 5707	60	0,005	50

GAFFETTA NERVATA / PIPE COLLAR

in acciaio zincato, con asola per il fissaggio.

galvenized steel; with slot for fastening.

articolo article	serraggio Ø mm fastening mm Ø	asola mm slot mm	peso kg weight kg	qty pack
5700/10	10	6,5 x 13	0,005	100
5700/13	13	6,5 x 13	0,006	100
5700/16	16	6,5 x 13	0,007	100
5700/19	19	6,5 x 13	0,008	100
5700/22	22	6,5 x 13	0,009	100
5700/26	25 - 26	6,5 x 13	0,013	100
5700/28	28	6,5 x 13	0,013	100
5700/32	32	6,5 x 13	0,020	100
5700/38	38	6,5 x 13	0,025	100
5700/50	50	6,5 x 13	0,030	100

CAVALLOTTO NERVATO / PIPE COLLAR

in acciaio zincato, con asola per il fissaggio.

galvenized steel; with slot for fastening.

articolo article	serraggio Ø mm fastening mm Ø	asola mm slot mm	peso kg weight kg	qty pack
5701/10	10	6,5 x 13	0,003	100
5701/13	13	6,5 x 13	0,004	100
5701/16	16	6,5 x 13	0,005	100
5701/19	19	6,5 x 13	0,006	100
5701/22	22	6,5 x 13	0,009	100
5701/26	25 - 26	6,5 x 13	0,010	100
5701/28	28	6,5 x 13	0,011	100
5701/32	32	6,5 x 13	0,012	100
5701/38	38	6,5 x 13	0,014	100
5701/50	50	6,5 x 13	0,021	50

NASTRO SEGNALETICO ROSSO / RED TAPE SIGNAL

per segnalare la presenza di cavi interrati; altezza 100 mm

to warn about the existence of buried wires, height 100 mm.

articolo article	testo text	lunghezza rotolo mt length coil mt	peso kg weight kg	qty pack
N01	Attenzione Cavo Elettrico	200	0,630	1
N01/FO	Attenzione Fibra Ottica	200	0,630	1

A RICHIESTA POSSONO ESSERE PRODOTTI NASTRI CON TESTO E COLORE DIVERSI

WE CAN PRODUCE ON DEMAND TAPES WITH DIFFERENT TEXT AND COLOR

GUANTI ISOLANTI / INSULATING GLOVES

CE

in lattice naturale, collaudati singolarmente secondo EN 60903 (CEI IEC 903); lunghezza 35 cm, taglia 10.

in natural latex, individually tested according to EN 60903 (CEI IEC 903) rules; length 35 centimetres, size 10.

articolo article	tensione di prova test voltage	tensione max di utilizzo maximun voltage of use	classe class	peso kg weight kg	qty pack
WG20	20.000 V	17.000 V	2	0,100	1
WG30	30.000 V	26.500 V	3	0,100	1

VERIFICATORE PNEUMATICO / PNEUMATIC TESTER

realizzato in materiale plastico;
parte superiore rastremata per permettere l'inserimento ed il bloccaggio, mediante anelli elastici, del guanto; completa di valvola di non ritorno.
Parte inferiore con corpo pompa d'insufflaggio dotata di molla di riscontro ed anelli di scorrimento e di tenuta in viton.
Idoneo per il controllo periodico come previsto dalla Norma Europea EN 60903 (Norma Internazionale CEI IEC 903).

made of plastic material;
tapered top to allow insertion and locking of the glove by means of elastic rings, with non-return valve. Bottom with blowing pump, retaining spring, sliding and sealing rings made of viton. Useful for periodical checking according to EN 60903 European Rule (CEI IEC 903 International Rule).

articolo article	per guanti articolo for gloves item	peso kg weight kg	qty pack
WV	WG20 - WG30	0,400	1

CUSTODIA PER GUANTI ISOLANTI / INSULATING GLOVE'S BOX

in materiale plastico.

in plastic material.

articolo article	colore colour	per guanti articolo for gloves item	peso kg weight kg	qty pack
WC	nero / black	WG20 - WG30	0,100	1

TAPPETO ISOLANTE / INSULATING CARPET

in gomma, superficie antiscivolo; altezza rotolo 100 cm., secondo CEI IEC 1111, CEI ENV 61111, CLC/TS 61111 (classe 3 per il tappeto spessore 3 mm, classe 4 per il tappeto spessore 6 mm).

in rubber, non-slip surface; coil height 100 centimetres, according to CEI IEC 1111 rule, CEI ENV 61111 rule, CLC/TS 61111 rule (class 3 for carpet with thickness of 3 millimetres, class 4 for carpet with thickness of 6 millimetres).

articolo article	tensione di prova test voltage	tensione max di utilizzo maximun voltage of use	spessore mm thickness mm	peso kg weight kg	qty pack mt
WT25	30.000 V	25.000 V	2	4,00	10
WT60	40.000 V	36.000 V	6	8,00	10

PEDANA ISOLANTE / INSULATING FOOTBOARD

con piano antiscivolo 500 x 500 x 4 mm e piedi avvitabili altezza 260 mm.

non-slip surface 500 x 500 x 4 millimetres and screwable supports with height of 260 millimetres.

articolo article	isolamento di esercizio insulating of use	peso kg weight kg	qty pack
WP30	30.000 V	4,00	1